



**НАЦІОНАЛЬНА КОМІСІЯ,
ЩО ЗДІЙСНЮЄ ДЕРЖАВНЕ
РЕГУЛЮВАННЯ
У СФЕРІ РИНКІВ ФІНАНСОВИХ ПОСЛУГ**

**Стан страхового ринку та пріоритетні
напрямки реформування державного
регулювання страхової діяльності**

Член Нацкомфінпослуг

к.е.н., доцент

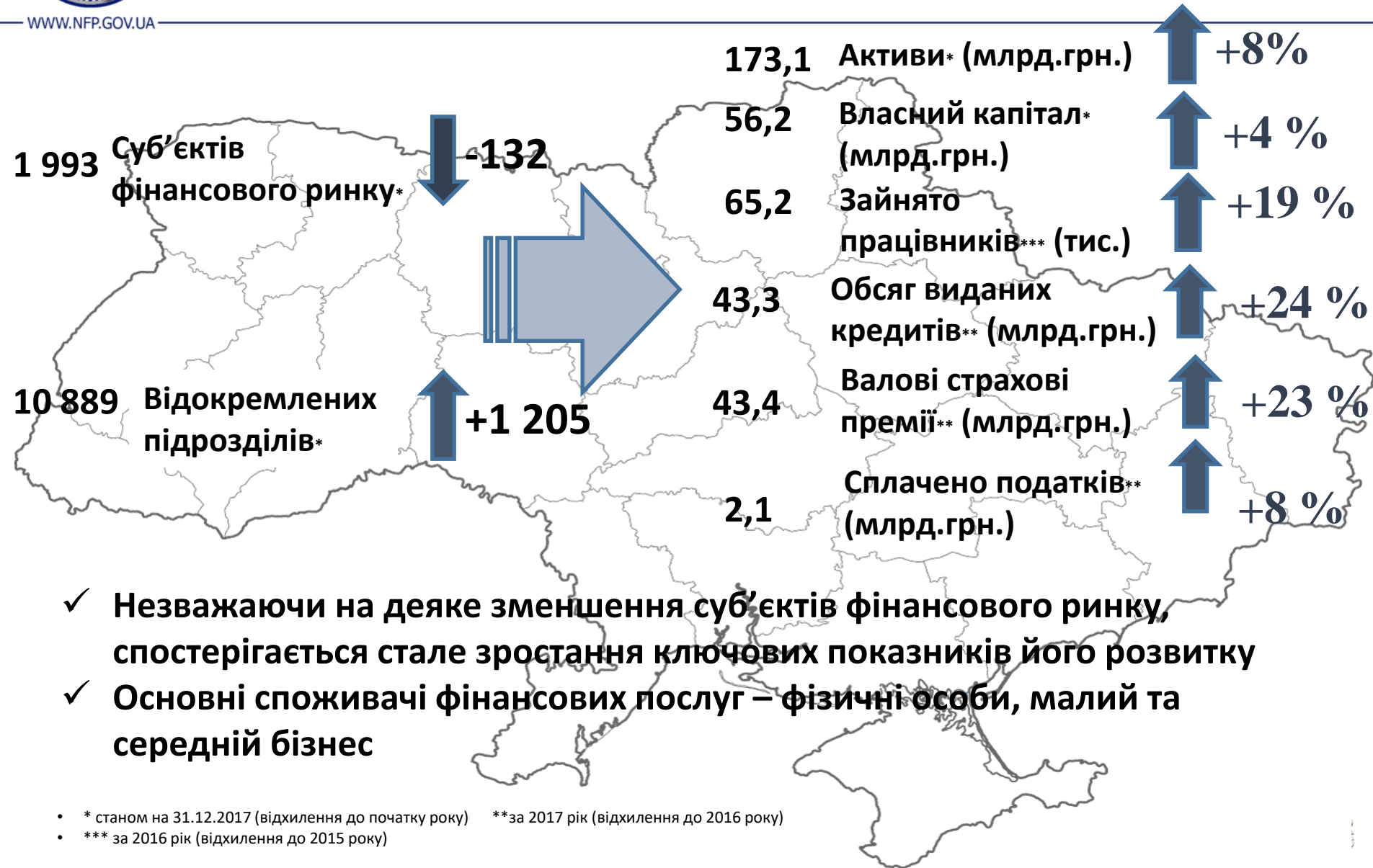
Залетов Олександр Миколайович

Київ, 2018



НЕБАНКІВСЬКИЙ ФІНАНСОВИЙ РИНОК

WWW.NFP.GOV.UA





Стан розвитку ринку небанківських фінансових послуг, 2015-2017 роки

WWW.NFP.GOV.UA

Види фінансових послуг	2015	2016	2017	темп приросту (2017/2016)	
				млн.грн.	%
Страхові платежі населення та підприємств, у т.ч.	22 354,9	26 463,9	28 494,4	2 030,5	7,7
автостраховання	7 322,4	8 653,0	9 858,1	1 205,1	13,9
медичне страхування	1 862,1	2 280,2	2 673,9	393,7	17,3
страхування життя	2 186,6	2 754,1	2 913,7	159,5	5,8
страхування майна	3 480,2	4 415,4	4 154,6	-260,8	-5,9
страхування фінансових ризиків	2 172,9	1 985,4	1 829,5	-155,9	-7,8
Депозити членів кредитної спілки	1 094,9	1 035,2	1 123,8	88,6	8,6
Надання порук та гарантій	226,8	1 961,5	5 455,0	3 493,5	178,1
Пенсійні внески до НПФ	79,4	76,7	106,1	29,4	38,3
Внески населення для придбання товарів у групах	678,3	420,8	487,7	66,9	15,9
Вартість виконаних договорів кредиту по фінкомпаніях	3 081,3	4 156,0	6 480,7	2 324,7	55,9
Процентні витрати за кредитами у фінансових компаніях	5 686,5	5 656,4	11 251,3	5 594,9	98,9
Внески до Фондів фінансування будівництв	19 250,8	27 611,1	34 394,3	6 783,2	24,6
Сплачено суму кредитів членами кредитної спілки	2 018,4	1 943,5	1 992,8	49,3	2,5



Стан розвитку ринку небанківських фінансових послуг, 2015-2017 роки

WWW.NFP.GOV.UA

Види фінансових послуг	2015	2016	2017	темп приросту (2017/2016)	
				млн.грн.	%
Страхові виплати населенню та підприємствам, у т.ч.	7 602,8	8 561,1	10 256,8	1 695,7	19,8
автоводіям та потерпелим внаслідок ДТП	3 077,6	2 014,1	4 802,9	2 788,9	138,5
по медичному страхуванню	1 197,8	1 339,9	1 671,6	331,7	24,8
застрахованим з страхування життя	491,6	418,3	556,3	138,0	33,0
власникам та користувачам майна	535,7	230,8	425,7	194,9	84,5
внаслідок страхових випадків з страхування фінансових ризиків	1 257,3	822,7	1 803,6	980,8	119,2
Виплата викупних сум зі страхування життя населенню	339,6	265,8	209,3	-56,5	-21,3
Страхові виплати населенню у вигляді анuitету	2,8	16,1	23,8	7,7	48,2
Пенсійні виплати населенню (за рік)	135,8	100,0	108,0	8,0	8,0
Кредити, у т.ч. надані:	29 849,4	37 041,4	45 497,2	8 455,8	22,8
кредитними спілками	1 929,6	2 064,2	2 167,7	103,5	5,0
фінансовими компаніями	15 460,1	18 259,2	26 940,5	8 681,3	47,5
ломбардами	12 459,7	16 718,0	16 389,0	-329,0	-2,0
Вартість майна фінансового лізингу	6 261,6	9 822,3	12 967,6	3 145,3	32,0
Факторинг	16 555,9	16 887,5	31 363,4	14 475,9	85,7



З 2018 року страхові компанії – підприємства суспільного нагляду

Приведення нормативно-правових актів Нацкомфінпослуг у відповідність до законів України :

Закон України «Про внесення змін до Закону України «Про бухгалтерський облік та фінансову звітність в Україні» щодо удосконалення деяких положень» від 05.10.2017 № 2164-VIII

Закон України «Про аудит фінансової звітності та аудиторську діяльність» від 21 грудня 2017 року № 2258-VIII



Динаміка страхових компаній та брокерів, 2015-2017 роки

WWW.NFP.GOV.UA

	за 2015 рік		за 2016 рік		за 2017 рік		Відхлення за 3 роки	
	ВКЛ.	ВИКЛ.	ВКЛ.	ВИКЛ.	ВКЛ.	ВИКЛ.	од	%
Страхові компанії, у т.ч.	9	30	6	57	4	20	-88	-23%
<i>Non-life</i>	9	22	6	47	4	14	-64	-20%
<i>Life</i>	0	8	0	10	0	6	-24	-42%
Страхові брокери	4	4	7	1	4	5	5	10%



Групи страховиків за основними показниками діяльності, 2017

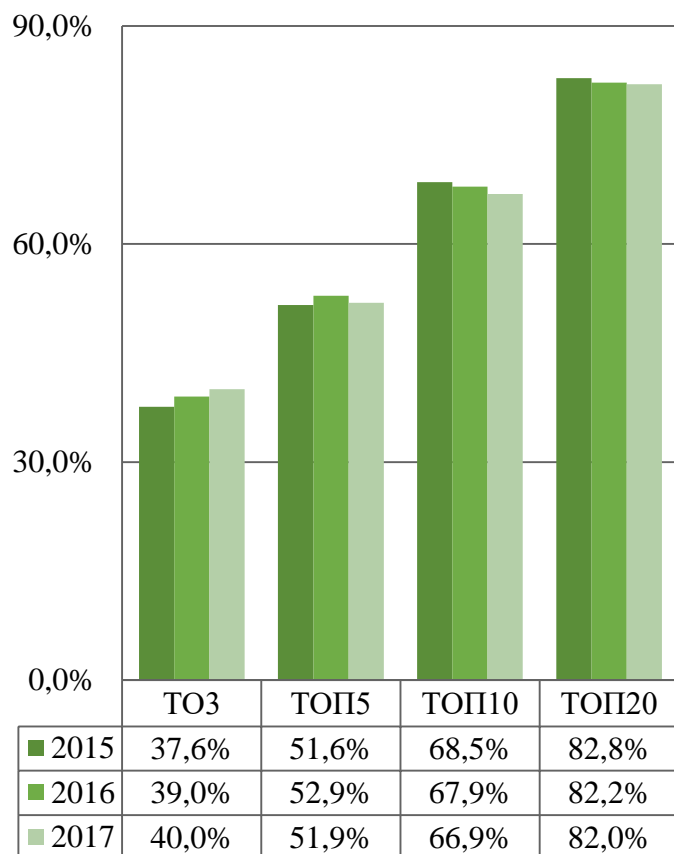
WWW.NFP.GOV.UA

СК за обсягом платежів	Кількість, од.	Платежі, млн. грн.	Виплати, млн. грн.	Зарплата, млн. грн.	Податок, млн. грн.	Фінансовий результат, млн. грн.
до 1 млн. грн.	59	13	1	9	1	-24
від 1 до 10 млн. грн.	66	308	135	45	13	-145
від 10 до 30 млн грн	43	785	188	76	37	-63
<i>до 30 млн грн</i>	<i>168</i>	<i>1 106</i>	<i>324</i>	<i>130</i>	<i>51</i>	<i>-232</i>
від 30 до 100 млн грн	37	2 284	659	152	69	-128
<i>до 100 млн. грн.</i>	<i>205</i>	<i>3 390</i>	<i>983</i>	<i>282</i>	<i>120</i>	<i>-360</i>
більше 100 млн грн	78	40 038	8 175	1 520	939	607
Всього по ринку	283	43 428	9 158	1 801	1 059	247

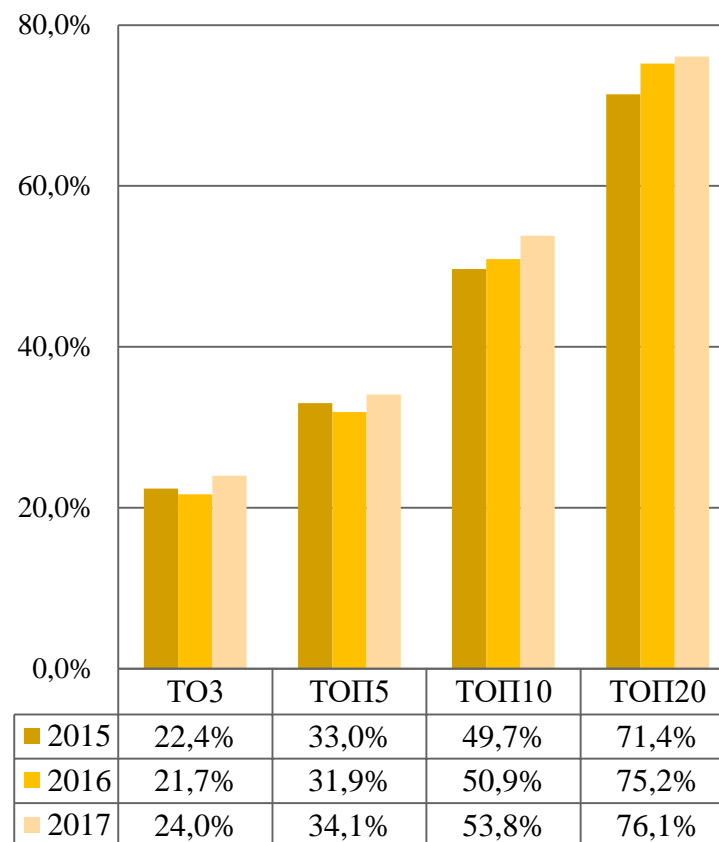


Рівень конкуренції на страховому ринку України

КАСКО, 2015-2017



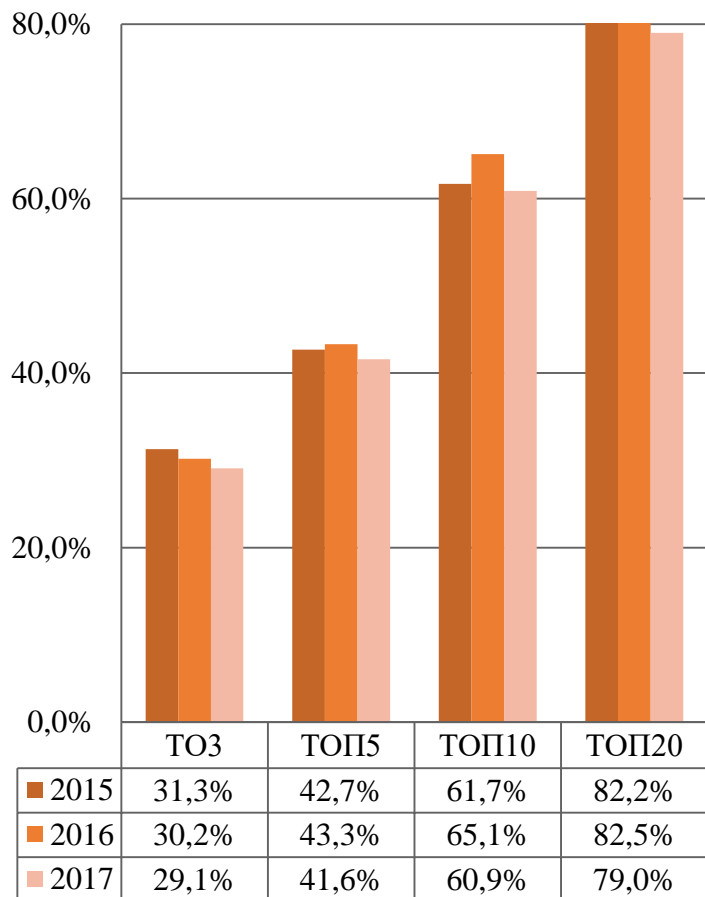
МТПЛ, 2015-2017



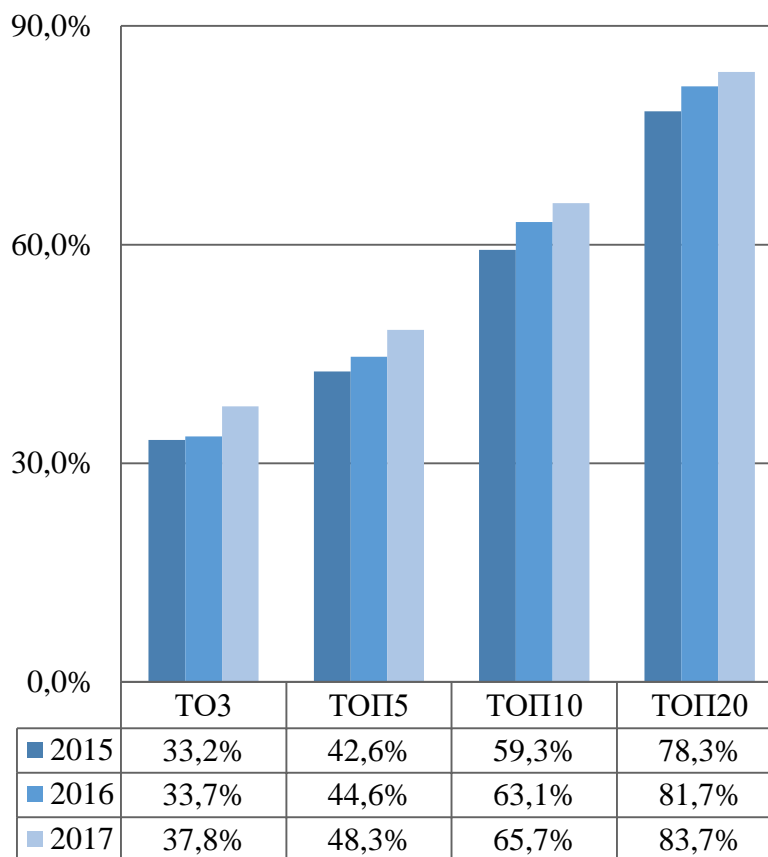


Рівень конкуренції на страховому ринку України

ДМС, 2015-2017



Страхування туристів, 2015-2017





Тенденції 1 кварталу 2018 року

Продажі через філії	46,8%
Послуги населенню	16,5%
Перестраховання у резидентів	-21,0%
Перестраховання у нерезидентів	-16,2%
Частки страхових виплат, компенсовані перестраховиками	53,7%
із них перестраховиками - нерезидентами	84,9%
Регрес	47,8%
Фінансові доходи	5,4%
доходи за облігаціями	29,0%
доходи від депозитів	-6,8%
Страхові виплати	35,1%
Виплати викупних сум	-35,8%
Аквізиційні витрати	43,8%
Інші витрати, що належать до собівартості реалізованих послуг	22,6%
Інші адміністративні витрати	16,0%
Інші витрати на збут послуг	17,7%
Інші операційні витрати	83,8%



Активи, визначені ст.31 Закону України «Про страхування»	млн. грн.		Структура активів		Зміна	
	3М2017	3М2018	3М2017	3М2018	%	млн. грн.
ВСЬОГО, у т.ч.	34 176,4	34 781,4	100,0%	100,0%	1,8%	605,0
Поточні рахунки у валюті	651,2	1 213,8	1,9%	3,5%	86,4%	562,6
Поточні рахунки в гривнях	2 249,6	2 029,0	6,6%	5,8%	-9,8%	-220,6
Депозити у валюті	2 073,4	1 688,1	6,1%	4,9%	-18,6%	-385,3
Депозити у гривні	9 052,6	10 096,0	26,5%	29,0%	11,5%	1 043,4
Банківські метали	34,3	38,8	0,1%	0,1%	13,1%	4,5
Нерухоме майно	2 525,9	2 648,3	7,4%	7,6%	4,8%	122,4
Акції	7 364,4	5 618,0	21,5%	16,2%	-23,7%	-1 746,4
Корпоративні облигації	926,7	800,2	2,7%	2,3%	-13,7%	-126,5
Іпотечні сертифікати	118,0	83,7	0,3%	0,2%	-29,1%	-34,3
ОВДП	5 541,6	6 401,5	16,2%	18,4%	15,5%	859,9
Права вимоги до перестраховиків- нерезидентів	2 259,2	2 273,0	6,6%	6,5%	0,6%	13,8
Права вимоги до перестраховиків- резидентів	1 315,0	1 767,8	3,8%	5,1%	34,4%	452,8
Інвестиції в економіку України	36,4	91,2	0,1%	0,3%	150,5%	54,8
Кредити страхувальникам-громадянам	11,8	14,1	0,0%	0,0%	19,5%	2,3
Готівка в касі	16,2	17,7	0,0%	0,1%	9,3%	1,5



Питання, що потребують вирішення на ринку

- ✓ Захист прав споживачів;
- ✓ Виведення з ринку проблемних фінансових установ, які не виконують та/або не мають на меті виконувати зобов'язання за договорами надання фінансових послуг і створюють суттєві системні ризики для ринку;
- ✓ Посилення вимог щодо відповідальності власників та керівників небанківських фінансових установ за скоєні злочини на ринках фінансових послуг;
- ✓ Посилення вимог до ліцензійних умов;
- ✓ Посилення пруденційного нагляду (вимоги до аудиту та актуарного звіту, запровадження нової методики формування страхових резервів та нового положення про обов'язкові критерії і нормативи достатності капіталу та платоспроможності, ліквідності, прибутковості, якості активів та ризиковості операцій страховиків)



Шановні учасники страхового ринку!

Нам дуже важлива Ваша думка.
Будемо вдячні за Ваші пропозиції
щодо розвитку ринку страхового ринку.

Всі побажання та пропозиції Ви можете залишити за адресою:

01001, м. Київ-1, вул. Б. Грінченка, 3
(Нацкомфінпослуг)

Тел.: [+38 \(044\) 234-39-46](tel:+380442343946)

office@nfp.gov.ua